



«Согласовано»
Начальник ПЗ4399


А.А. Казаков
« 12 » 12 2002 г.


«Утверждаю»


З.С.С. Главный инженер ГУП ЦКБ «Дейтон»


Р.В. Данилов
« 20 » 12 2002 г.

Извещение АЕЯР.0025-2002

об изменении технических условий АЕЯР.431260.165 ТУ

Зам. директора ГУ НПК
«Технологический центр» МИЭТ

Н.А.Шелепин
« » 2002 г.

Главный конструктор ОКР

Ю.А.Емельянов
« » 2002 г.

ГУ НПК «ТЦ» МИЭТ	ОГК	Извещение		Обозначение		
		АЕЯР.0025-2002		АЕЯР.431260.165 ТУ		
Дата выпуска		Срок изменения			Лист	Листов
2.12.2002					2	3
Причина		Введение карт заказов			Код	
Указание о заделе		Не отражается				
Указание о внедрении		Внедрить с момента выпуска извещения				
Применяемость		АЕЯР.431260.165 ТУ				
Разослать		Согласно абонентскому учету				
Приложение						
Изм.	Содержание изменения					
3	<u>Лист 26</u>					
	9.2	Схема электрическая структурная ГАВЛ.431260.019 Э1 ЮШКР.431262.017 Э1				
	9.4	Карта заказа ГАВЛ.431260.043 Д ЮШКР.431262.017Д				
Составил	Анисимова		6.12.02	Н.контроль	Сидорина	
Проверил	Денисов		5.12.02	Утвердил	Шелепин	
Т.контроль				ПЗ	Сницар	
Подлинник исправил						

Содержание изменений

3

Изм.

3

Лист 7

Таблица 1а

Условное обозначение микросхемы	Основное функциональное назначение	Обозначение карты заказа	Обозначение конструкторской документации	Обозначение схемы электрической
Н5503ХМ2-000	Тестовая ИС	ГАВЛ.431260.043 Д	ГАВЛ.431260.043	ГАВЛ.431260.043
Н5503ХМ2-111	Схема управления буферами	ЮШКР.431262.017 Д	ГАВЛ.431260.111	ЮШКР.431262.017 Э1

Продолжение Таблицы 1а

Условное обозначение микросхемы	Номер монтажного носителя	Количество вентиляций в схеме электрической	Испытательные группы типов	Код ОКП
Н5503ХМ2-000	ГАВЛ.431260.043 МЛ	1296	1	
Н5503ХМ2-111	ЮШКР.431262.017 Д1	936	1	6331329375